

# Νέα doublex-classic



## Ασφάλεια στα συρόμενα / Safety lock for sliding doors & windows

Τοποθετείται εύκολα και σαν δεύτερη κλειδαριά / Easy to install as a second lock also

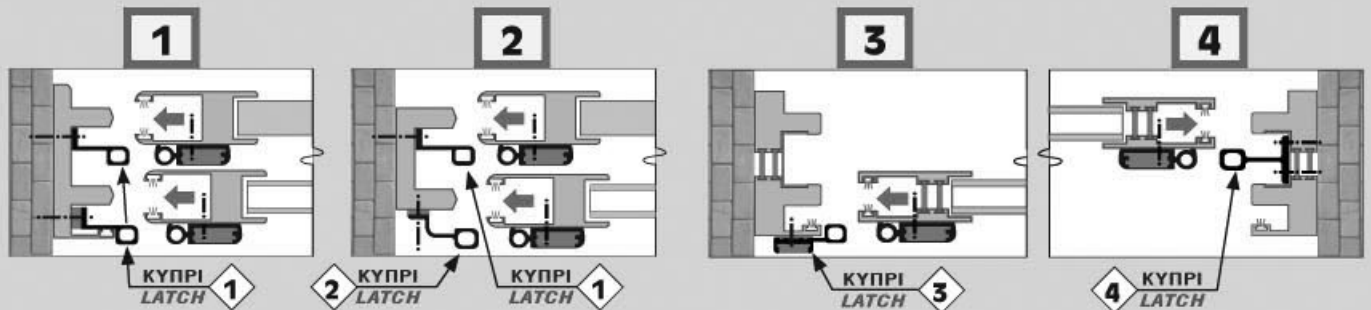
Μπορούμε να τοποθετήσουμε μία έως δύο κλειδαριές σε κάθε συρόμενο φύλλο / We can install one or two locks on each sliding door.  
Τοποθετούμε ΠΑΝΤΑ ΠΡΩΤΑ το αντίκρουσμα (κιπρί). Κλείνουμε καλά το φύλλο και κουμπώνουμε πάνω στο αντίκρουσμα την κλειδαριά. Τρυπάμε και βιδώνουμε.  
First, install the latch on the door jamb/frame. Close the sliding door and lock the main lock on the installed latch. Drill and srew.

### ΕΝΔΕΙΞΕΙΣ ΤΟΠΟΘΕΤΗΣΗΣ

### DEMOS OF INSTALLATION

#### ΚΛΕΙΔΩΝΟΥΝ ΣΤΗΝ ΚΑΣΑ

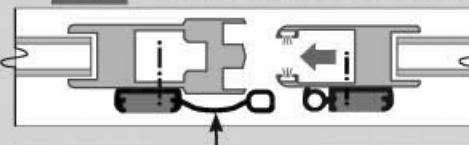
#### LOCKING ON THE FRAME



#### 5 ΚΛΕΙΔΩΝΟΥΝ ΣΤΗ ΜΕΣΗ (ΦΙΛΗΤΑ)

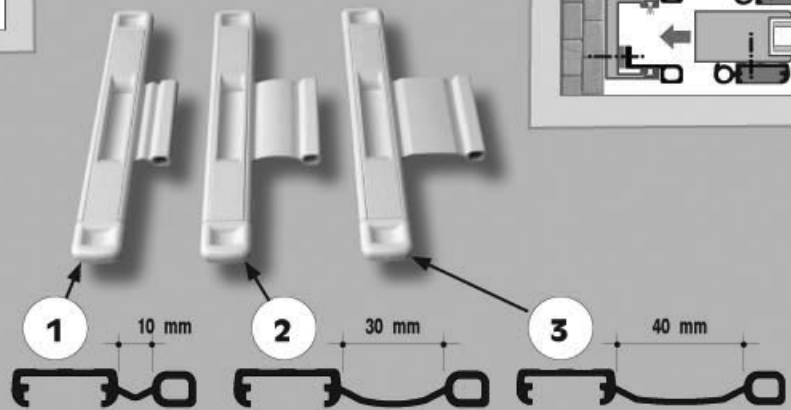
#### LOCKING IN THE MIDDLE

#### 6 ΠΑΛΙΕΣ ΣΕΙΡΕΣ OLD SERIES



#### ΧΟΥΦΤΕΣ ΦΙΛΗΤΩΝ INTERLOCKING LOCKS

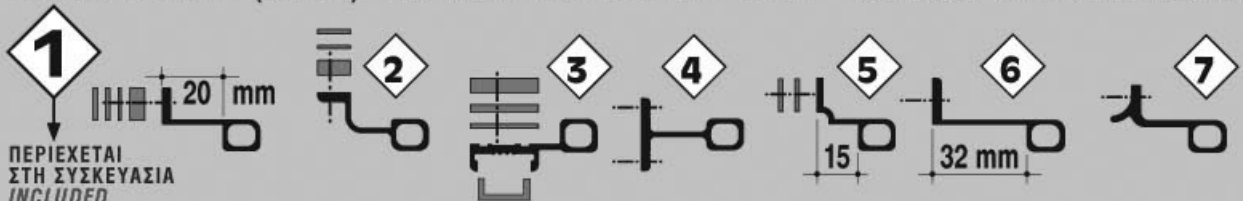
Τοποθετούμε πρώτα τη ΧΟΥΦΤΑ ΦΙΛΗΤΩΝ  
First install the INTERLOCKING LOCK  
(ΔΕΝ ΠΕΡΙΕΧΕΤΑΙ ΣΤΗ ΣΥΣΚΕΥΑΣΙΑ)  
NOT INCLUDED



#### ΔΙΑΤΟΜΕΣ SECTIONS

### ΑΝΤΙΚΡΙΣΜΑΤΑ (ΚΙΠΡΙ) ΚΑΙ ΠΛΑΣΤΙΚΕΣ ΠΡΟΣΘΗΚΕΣ

### LATCHES & PLASTIC INSERTS



ΠΕΡΙΕΧΕΤΑΙ ΣΤΗ ΣΥΣΚΕΥΑΣΙΑ INCLUDED

